

Sanering av **svartmyror**



Svartmyror gillar sötsaker

Det finns många olika arter av myror. En av de vanligaste är den svarta trädgårdsmyran, ofta kallad svartmyra. Den bygger ofta sina bon i jorden under plattor vid uteplatser och äter helst sockerhaltiga substanser samt kött. Den ger sig ofta in i bostäder på jakt efter föda och lägger då ut doftspår så att de andra kan följa efter och kan därför komma in i stora mängder.

Så förebygger du

Med rent och städat hemma kommer du långt eftersom du tar bort föda för svartmyrorna. Det lättaste sättet att hindra fler myror från att komma är att skura bort myrstigen. Det hindrar dock inte myrorna från att skapa nya myrstigar. Se även till att det inte finns sprickor eller hål i lister och fasad, då försvårar du för myrorna att ta sig in. Åtgärda eventuella fuktproblem vid grunden eller vattenläckor. Undvik buskar invid huset, dessa riskerar att drabbas av bladlöss som i sin tur attraherar myror. Avlägsna stubbar, nedfallna träd och stockar från tomten och annan bråte som kan bidra till högre luftfuktighet.



Inför saneringen

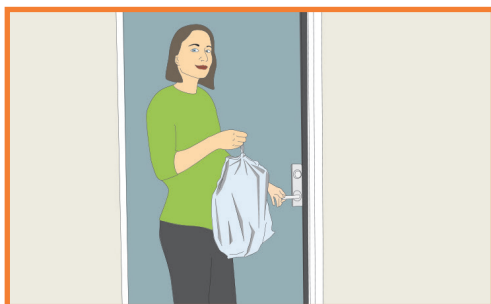
För att lyckas med bekämpningen krävs att du som boende förbereder din bostad noga.



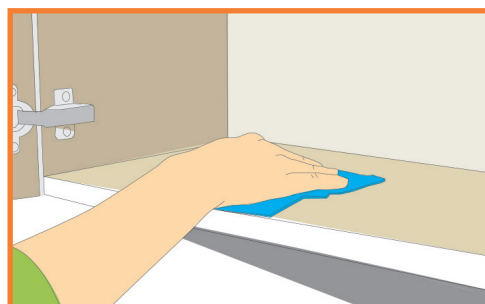
Låt inte söta livsmedel och djurfoder stå framme längre än nödvändigt.



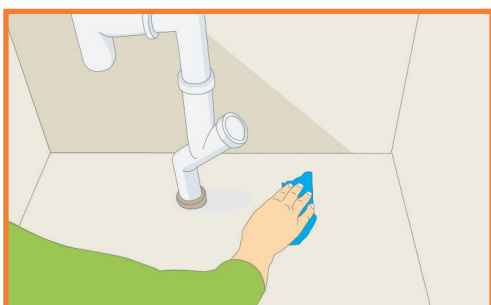
Torka omedelbart upp sötsaker som spillts ut.



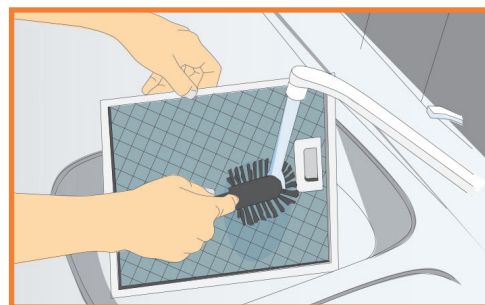
Var noga med att tömma soporna.



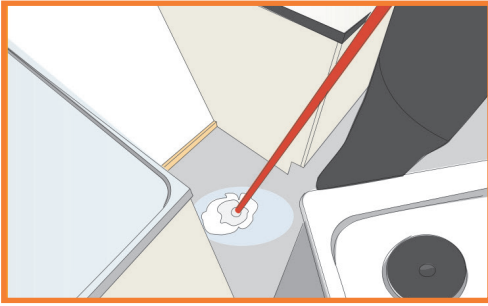
Töm alla köksskåp och torka ur dem ordentligt.



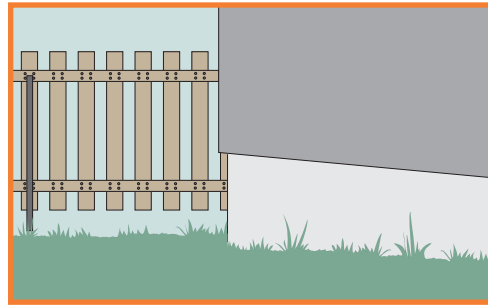
Städa och torka rent i skåpet under diskbänken.



Städa ordentligt överallt, även fläktfiltret.



Städa golvet ordentligt, dra ut spisen och rengör bakom den. Låt den stå utdragen inför saneringen. Om möjligt flytta ut kyl och frys.




Håll rent vid husväggar och husgrunder samt håll eventuell vegetation trimmad.

Så går saneringen till

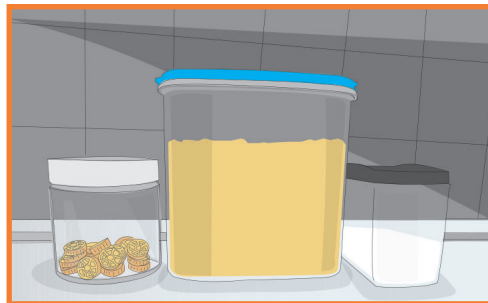
Vid problem med svartmyror kommer en av Nomors tekniker att göra en problemsökning för att ta reda på orsaken till angreppet. Ibland kan orsaken vara en fuktskada eller en spricka i fasaden. Teknikern kartlägger även omfattning av problemet och avgör därefter vilken saneringsmetod som är lämplig. Den vanligaste metoden för att bekämpa svartmyror är genom att placera myrvisor längs myrornas gångstråk.

Efter saneringen

- Var noga med städning och rengöring, dammsug och våttorka även golven ofta. Vissa saneringsmetoder kräver andra åtaganden, detta meddelas i så fall av våra skadedjurstekniker.
- Lämna inte matrester framme.
- Töm soporna ofta.



Låt inte porslin med matrester stå i diskhon utan diska ofta.



Förvara mat och torrvaror i väl förslutna kärl.

Vi använder endast bekämpningsmedel som är granskade och godkända av svenska myndigheter. Våra tekniker är utbildade och licensierade av Folkhälsomyndigheten.

Snabbfakta om svartmyror

Hur kommer svartmyror hem till mig?

Arbetarmyror är ständigt på jakt efter föda. Under vissa tider på året kan det räcka med att du lämnar sötsaker framme. Den myra som först hittar något att äta meddelar sina kamrater genom att lägga ut ett doftspår. Kamraterna följer doftspåret fram till födan som sedan blir en myrstig.

Hur vet jag om jag har svartmyror hemma?

Svartmyror kan vara svåra att upptäcka eftersom de är till storleken en liten myrart. Eftersom svartmyror föredrar värme ses de ofta i köket på diskbänken i anslutning till t.ex. kaffebryggare och vattenkokare. De kan även finnas i badrum, såsom vid varmvattenledningar.

Hur blir jag av med dem?

Ofta räcker det med att placera ut myrdosorna längs myrstigen men vid svårare angrepp behövs professionell hjälp. Kontakta då Nomor för hjälp.

