



Sanering av **faraomyror**



För en framgångsrik sanering är det viktigt med samarbete. Följ därför dessa råd:

- Lämna tillträde på avtalade tider.
- Följ den skriftliga informationen i den här broschyren.
- Följ den muntliga informationen från Nomors skadedjurstekniker.



FARAOMYROR ÄR ALLÄTARE

Det finns flera tusen olika arter av myror. Gemensamt för dem alla är att de är sociala. Faraomyran är en liten art och blir cirka 1,5-2 mm lång och är gyllengul i färgen. Den är helt beroende av uppvärmda lokaler och föredrar temperaturer mellan 27 och 30 grader.


Till skillnad mot många andra myrarter så har den oftast fler drottningar i varje bo. I de fall som faraomyran påträffas i hus och hem, återfinns den i sötsaker, bröd, köttvaror, ost och vid döda insekter. Faraomyran gör dock ingen större skada på hus och hem men kan däremot förstöra livsmedel.

SÅ FÖREBYGGER DU

Med rent och städad hemma kommer du långt, eftersom du tar bort föda för faraomyran. Ställ undan disk och håll rent. Se även till att det inte finns matrester på diskbänk, golv eller i skåp. Förvara mat i väl förslutna kärl. Töm soporna ofta och undvik att låta husdjurens mat stå framme länge.

INFÖR SANERINGEN

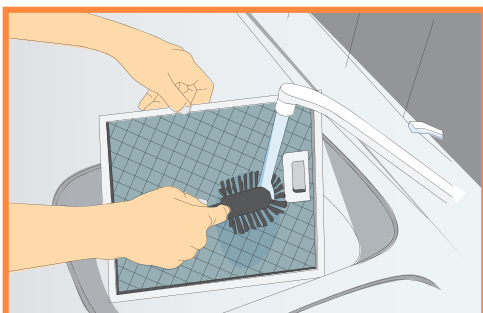
Faraomyror är svåra att bli av med. För att lyckas med bekämpningen krävs att du som boende förbereder din bostad nogga.



- Töm alla köksskåp och torka ur dem ordentligt.



- Torka av bänkskivor, hyllor och inuti skåp.



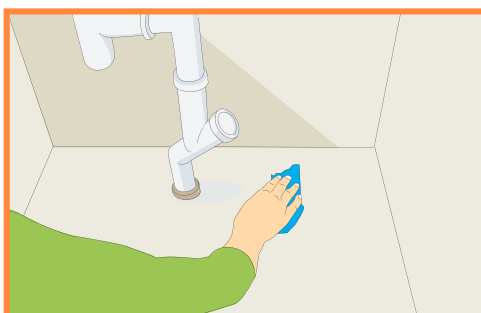
- Städa ordentligt överallt, även fläktfiltret. Allt fett måste bort.



- Dra ut spisen och rengör bakom den. Låt den stå utdragen tills saneringen är utförd.



- Var nogga med att tömma soporna, helst varje dag.



- Städa och torka rent i skåpet under diskbänken.

SÅ GÅR SANERINGEN TILL

När det har konstaterats att det finns faraomyror i fastigheten identifierar en skadedjurstekniker var faraomyrorna har sina myrstråk. I myrstråken placerar teknikern därefter ut betesstationer eller en gel. Faraomyrorna bär sedan med sig bekämpningsmedlet till boet där det sprids till resten av myrsamhället.

I det inledande skedet av saneringen kan fler myror än tidigare påträffas vilket är helt normalt. Låt det utplacerade bekämpningsmedlet ligga orört. Detta måste ligga där så länge saneringen pågår och sen byter ansvarig tekniker ut det vid behov.


På grund av dess storlek samt deras små väl dolda bon är faraomyran en god överlevare och ett svårbekämpat skadedjur. Kolonier med faraomyror har flera drottningar och har en tendens att bygga sina bon överallt. Det tar tid att utrota dessa myrkolonier och därför behöver man ha tålamod med att en saneringsprocess tar sin tid.

EFTER SANERINGEN


- Var noga med städningen.
- Dammsug noga och ofta.
- Lämna ingen disk framme, utan diska ofta. Lämna inte matrester framme.
- Töm soporna ofta, så att inte lukten av mat drar till sig insekter.
- Montera bort gallret under kyl och frys och dammsug även där. Våttorka därefter alla dessa ytor med rengöringsmedel.
- Dammsug golvet i badrummet. Våttorka sedan golvet och väggarna med rengöringsmedel. Låt aldrig våta saker ligga på golvet, såsom blöjor, kläder, mattor eller handdukar.
- Golvbrunnen och under ett eventuellt badkar måste rengöras noga.



- Lämna inte porslin med matrester i diskhon utan diska ofta.



- Undvik att ge faraomyran tillgång till mat. Lämna därför aldrig matrester och bröd framme.



- Förvara mat och torrvaror i väl förslutna kärl.

Vi använder endast bekämpningsmedel som är granskade och godkända av svenska myndigheter. Våra tekniker är utbildade och licensierade av Folkhälsomyndigheten.

SNABBFAKTA OM FARAOMYROR

Hur kommer faraomyran hem till mig?

Spridningen kan ske via butiker, arbetsplatser och utlandsresor. Faraomyror trivs i söt-saker, bröd, köttvaror, ost och vid döda insekter. Risken att få med sig faraomyror hem ökar när vi köper livsmedel från varmare länder. Faraomyran förökar sig snabbt och ju tidigare de upptäcks desto mindre blir risken för spridning vidare i fastigheten.

Hur vet jag om jag har faraomyror hemma?

Faraomyror kan vara svåra att upptäcka eftersom de är till storleken en liten myrart och till en början svåra att upptäcka då myrsamhället är litet. Eftersom faraomyran föredrar värme ses den ofta i köket på diskbänken i anslutning till t.ex. kaffebryggare och vattenkokare. Den kan även finnas i badrum ex. vid varmvattenledningar.

Hur blir jag av med dem?

Det kan ta tid att bli av med faraomyror när du väl fått in dem, men det går. Det är viktigt att du inte försöker sanera med egna preparat, då detta begränsar effekten av Nomors sanering, och kan göra att faraomyrorna sprids till dina grannar. Tillsammans kommer vi fram till hur faraomyrorna ska saneras på ett effektivt sätt.

