

Inspektion av väggglöss

Följ dessa råd för att
underlätta inspektionen:

- Lämna tillträde på avtalad tid.
- Följ instruktionerna i det här
bladet samt muntligen från
Nomors skadedjurstekniker.
Tack för din hjälp!

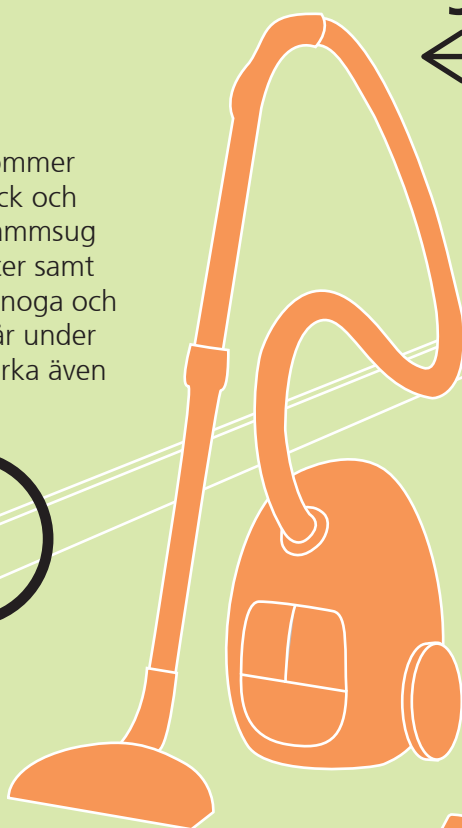


Förberedelser inför inspektion av vägglöss

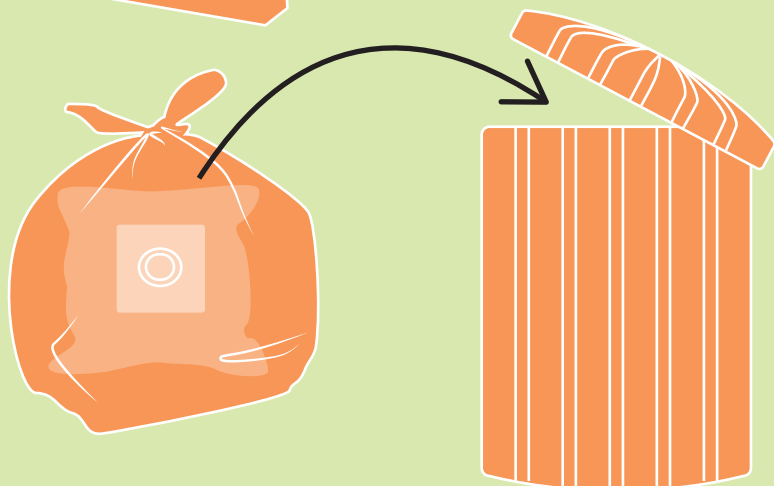

Nomor kommer hem till dig för att utföra en vägglusinspektion av din bostad. Påträffas vägglöss kommer Nomor att bedöma vilken saneringsmetod som krävs för att få bort vägglössen. Inför inspektionen behöver du förbereda din lägenhet enligt instruktionerna i detta blad. Vid frågor eller funderingar är du välkommen att kontakta Nomors kundtjänst på 0771-122 300 eller via kundtjänst@nomor.se.

Soffor och fåtöljer ska vändas och ställas på högkant eller långsida så undersidan blir tillgänglig för teknikern. Möbler som står mot väggar måste flyttas en halv meter från väggen. Flytta inte möbler från drabbade utrymmen.

Vägglusen gömmer sig gärna i veck och skrymslen. Dammsug därför golvlister samt kuddar m.m. noga och så gott det går under möbler. Våttorka även golvet.



50 cm



Lägg dammsugarpåsen i en väl försluten plastpåse och släng den genast i brännbart avfall!