

ÅRSREDOVISNING

för

Nomor AB (publ)

Org.nr. 556526-3976

Styrelsen och verkställande direktören får härmed avlämna årsredovisning för räkenskapsåret 2009-01-01 -- 2009-12-31.

Innehåll	Sida
- förvaltningsberättelse	2
- resultaträkning	4
- balansräkning	5
- ställda säkerheter och ansvarsförbindelser	6
- tilläggsupplysningar	7
- underskrifter	11

FÖRVALTNINGSBERÄTTELSE

Årsredovisningen är upprättad i svenska kronor, SEK.

Verksamheten

Bolaget är ett tjänsteföretag med verksamhet inom skadedjurskontroll och livsmedelshygien.

Flerårsjämförelse (Tkr)*

	2009	2008	2007	2006	2005
Nettoomsättning	58 411	56 559	45 679	40 309	35 230
Res. efter finansiella poster	811	-2 200	-5 756	-1 553	1 450
Balansomslutning	26 724	17 634	17 644	23 039	19 393
Soliditet (%)	34,4%	-0,4%	12,1%	34,8%	55,6%
Avkastning på eget kapital (%)	17,8%	Neg	Neg	Neg	15,1%
Medelantalet anställda	69	55	30	30	9

*Definitioner av nyckeltal, se tilläggsupplysningar

Ägarförhållanden

Nomor AB är ett publikt bolag med säte och huvudkontor i Falun. Nomor AB (publ) är moderbolag i koncernen där även det helägda dotterbolaget Bohusläns Besiktningsbyrå AB (org nr 556661-8905) ingår.

Väsentliga händelser under räkenskapsåret eller efter dess slut

Året 2009 präglades av förbättringsarbete avseende den operativa driften, administrativa rutiner och kundtjänstfunktionen. Bolagets hela verksamhet styrs nu via ett affärssystem. Hela kundtjänstfunktionen har samlats i Falun. En central försäljningsfunktion har inrättats under året. Inriktningen är rikstäckande centrala kunder.

Efter den lyckade nyemissionen, som genomfördes våren 2009, har bolagets egna kapital väsentligen förbättrats. Förändringsarbetet har medfört att bolaget redovisar en vinst trots att årsresultatet belastades av strukturella kostnader i samband med omorganisation.

Bolagets förväntade framtida utveckling

Nomor är nu bättre rustad än någonsin för att möta marknadens krav. Inriktningen med fortsatt effektivisering av den operationella driften i kombination med tillväxt borgar för fortsatt positiv resultatutveckling. Målet är att ta ytterligare marknadsandelar inom samtliga affärsområden.

Nomor planerar under hösten att certifiera bolagets kvalitetsledningssystem enligt ISO 9001:2008.

Nomor AB (publ)
Org.nr. 556526-3976

Resultatdisposition

Förslag till disposition av bolagets vinst

Till årsstämman förfogande står	
balanserad förlust	-2 200 200
Överkursfond	5 746 560
årets vinst	1 341 246
	<hr/>
	4 887 606

Styrelsen föreslår att	
i ny räkning överföres	4 887 606
	<hr/>
	4 887 606

Beträffande bolagets resultat och ställning i övrigt hänvisas till efterföljande resultat- och balansräkningar med tillhörande tilläggsupplysningar.

RESULTATRÄKNING

	Not	2009-01-01 2009-12-31	2008-01-01 2008-12-31
Rörelsens intäkter m.m.			
Nettoomsättning		58 411 164	56 558 971
Övriga rörelseintäkter		43 916	47 746
		<u>58 455 080</u>	<u>56 606 717</u>
Rörelsens kostnader			
Övriga externa kostnader	1, 2	-21 505 839	-30 693 811
Personalkostnader	3	-35 008 974	-27 349 270
Av- och nedskrivningar av materiella och immateriella anläggningstillgångar		-1 174 488	-875 077
		<u>-57 689 301</u>	<u>-58 918 158</u>
Rörelseresultat		765 779	-2 311 441
Resultat från finansiella investeringar			
Ränteintäkter		55 367	116 145
Räntekostnader		-9 672	-4 904
		<u>45 695</u>	<u>111 241</u>
Resultat efter finansiella poster		811 474	-2 200 200
Skatt på årets resultat		529 772	0
Årets resultat		<u>1 341 246</u>	<u>-2 200 200</u>

BALANSRÄKNING		2009-12-31	2008-12-31
	Not		
TILLGÅNGAR			
Anläggningstillgångar			
Immateriella anläggningstillgångar			
Licenser och liknande rättigheter	4	79 352	129 992
Goodwill	5	318 321	530 529
		<u>397 673</u>	<u>660 521</u>
Materiella anläggningstillgångar			
Inventarier, verktyg och installationer	6	2 004 231	2 404 437
		<u>2 004 231</u>	<u>2 404 437</u>
Finansiella anläggningstillgångar			
Andelar i koncernföretag	7	194 000	194 000
Uppskjuten skattefordran	8	529 772	0
Andra långfristiga fordringar		249 059	0
		<u>972 831</u>	<u>194 000</u>
Summa anläggningstillgångar		3 374 735	3 258 958
Omsättningstillgångar			
Varulager m.m.			
Råvaror och förnödenheter		990 887	1 466 595
		<u>990 887</u>	<u>1 466 595</u>
Kortfristiga fordringar			
Kundfordringar		4 511 951	7 129 540
Fordringar hos koncernföretag		0	72 926
Aktuell skattefordran		159 173	259 499
Övriga fordringar		9 292	18 079
Förutbetalda kostnader och upplupna intäkter		4 970 131	5 161 315
		<u>9 650 547</u>	<u>12 641 359</u>
Kassa och bank	9	12 707 482	267 487
Summa omsättningstillgångar		23 348 916	14 375 441
SUMMA TILLGÅNGAR		26 723 651	17 634 399

BALANSRÄKNING		2009-12-31	2008-12-31
	Not		
EGET KAPITAL OCH SKULDER			
Eget kapital	10		
Bundet eget kapital			
Aktiekapital	11	3 264 000	1 088 000
Reservfond		1 046 027	1 046 027
		<u>4 310 027</u>	<u>2 134 027</u>
Fritt eget kapital			
Överkursfond		5 746 560	0
Balanserad vinst eller förlust		-2 200 200	0
Årets resultat		1 341 246	-2 200 200
		<u>4 887 606</u>	<u>-2 200 200</u>
Summa eget kapital		9 197 633	-66 173
Långfristiga skulder			
Övriga skulder		300 000	0
Summa långfristiga skulder		<u>300 000</u>	<u>0</u>
Kortfristiga skulder			
Leverantörsskulder		2 600 835	3 242 510
Skulder till koncernföretag		127 904	126 724
Övriga skulder		3 154 216	2 655 058
Upplupna kostnader och förutbetalda intäkter		11 343 063	11 676 280
Summa kortfristiga skulder		<u>17 226 018</u>	<u>17 700 572</u>
SUMMA EGET KAPITAL OCH SKULDER		26 723 651	17 634 399
POSTER INOM LINJEN			
Ställda säkerheter			
Företagsinteckningar		1 175 000	1 175 000
Spärrade bankmedel		4 000 000	0
		<u>5 175 000</u>	<u>1 175 000</u>
Ansvarsförbindelser		Inga	Inga

TILLÄGGSUPPLYSNINGAR

ALLMÄNNA UPPLYSNINGAR

Redovisningsprinciper

Tillämpade redovisningsprinciper överensstämmer med årsredovisningslagen samt uttalanden och allmänna råd från Bokföringsnämnden. När allmänna råd från Bokföringsnämnden saknas har vägledning hämtats från Redovisningsrådets rekommendationer och i tillämpliga fall från uttalanden av FAR SRS. När så är fallet anges detta i särskild ordning nedan. Principerna är oförändrade jämfört med föregående år.

Värderingsprinciper m.m.

Tillgångar, avsättningar och skulder har värderats till anskaffningsvärden om inget annat anges nedan.

Varulager m.m.

Varulagret värderas till det lägsta av anskaffningsvärde, enligt den s.k. först in-först ut-principen (FIFU), och nettoförsäljningsvärde. Nettoförsäljningsvärdet är det beräknade försäljningsvärdet minskat med beräknade kostnader för färdigställande samt beräknade försäljningskostnader. Erforderligt avdrag för inkurans görs efter individuell prövning.

Intäktsredovisning

Företaget vinstavräknar utförda tjänsteuppdrag på löpande räkning i den takt arbetet utförs, i enlighet med BFNs huvudregel i BFNAR 2003:3. Pågående, ej fakturerade tjänsteuppdrag tas i balansräkningen upp till det beräknade faktureringsvärdet av utfört arbete.

Koncernförhållanden

Med stöd av ÅRL 7 kap 3 § upprättas ingen koncernredovisning. Under året har försäljning till koncernföretag uppgått till 386 TKR och inköp från koncernföretag uppgått till 386 TKR.

Definition av nyckeltal

Soliditet

Justerat eget kapital i procent av balansomslutning

Avkastning på eget kapital

Resultat efter finansiella poster i procent av genomsnittligt justerat eget kapital

TILLÄGGSUPPLYSNINGAR

UPPLYSNINGAR TILL ENSKILDA POSTER

Not 1	Leasingkostnader	2009	2008
	Under året har företagets leasingkostnader uppgått till	2 362 833	2 418 307
Not 2	Arvode och kostnadsersättning	2009	2008
	<i>Ernst & Young AB</i>		
	Revisionsuppdrag	0	385 000
	Andra uppdrag	0	229 000
	<i>Grant Thornton Sweden AB</i>		
	Revisionsuppdrag	85 000	90 000
	Andra uppdrag	36 000	10 000
		<u>121 000</u>	<u>714 000</u>

Med revisionsuppdrag avses granskning av årsredovisningen och bokföringen samt styrelsens och verkställande direktörens förvaltning, övriga arbetsuppgifter det ankommer på bolagets revisor att utföra samt rådgivning eller annat biträde som föranleds av iakttagelser vid sådan granskning eller genomförande av sådana övriga arbetsuppgifter. Allt annat är andra uppdrag.

Not 3	Personal	2009	2008
	<i>Medelantal anställda</i>		
	Medeltalet anställda bygger på av bolaget betalda närvarotimmar relaterade till en normal arbetstid.		
	Medelantal anställda har varit	69,0	55,0
	varav kvinnor	18,0	15,0
	<i>Sjukfrånvaro</i>		
	Sjukfrånvaro i procent av ordinarie arbetstid		
	Sjukfrånvaro för samtliga anställda	2,8%	5,8%
	Andel av sjukfrånvaro som avser långtidsjukfrånvaro	42,0%	69,0%
	Sjukfrånvaro för kvinnor	2,6%	4,4%
	Sjukfrånvaro för män	2,9%	6,3%
	Sjukfrånvaro för personal 29 år och yngre	2,2%	1,5%
	Sjukfrånvaro för personal 30-49 år	3,5%	8,1%
	Sjukfrånvaro för personal 50 år och äldre	1,8%	6,4%

TILLÄGGSUPPLYSNINGAR

Löner, ersättningar m.m.

Löner, ersättningar, sociala kostnader och pensionskostnader har utgått med följande belopp:

Styrelsen och VD:		
Löner och ersättningar	1 404 704	686 477
Tantiem till styrelsens ordförande	0	155 689
Pensionskostnader	207 396	75 143
	<u>1 612 100</u>	<u>917 309</u>
Övriga anställda:		
Löner och ersättningar	23 489 770	18 181 652
Pensionskostnader	1 390 968	880 034
	<u>24 880 738</u>	<u>19 061 686</u>
Sociala kostnader	7 896 794	6 500 791
Summa styrelse och övriga	<u>34 389 632</u>	<u>26 479 786</u>

Könsfördelning i styrelse och företagsledning

Antal styrelseledamöter,	3	5
varav kvinnor	0	0
Antal övriga befattningshavare inkl. VD,	4	1
varav kvinnor	0	0
Pensionsförpliktelser till styrelse och VD	0	0

Styrelsens ordförande och styrelseledamöter har i år erhållit två respektive ett basbelopp var i styrelsearvode. Lön till VD har under året uppgått till 1 194 TKR varav bonus 204 TKR.

Pensionskostnaden för VD uppgår till 207 TKR.

Vid uppsägning från bolagets sida har VD en uppsägningstid om 18 månader.

Not 4	Licenser och liknande rättigheter	2009-12-31	2008-12-31
	Ingående anskaffningsvärde	<u>253 188</u>	<u>253 188</u>
	Utgående ackumulerade anskaffningsvärden	253 188	253 188
	Ingående avskrivningar	-123 196	-96 872
	Årets avskrivningar	<u>-50 640</u>	<u>-26 324</u>
	Utgående ackumulerade avskrivningar	<u>-173 836</u>	<u>-123 196</u>
	Utgående redovisat värde	79 352	129 992

Avskrivningar enligt plan beräknas på en nyttjandeperiod av 5 år.

TILLÄGGSUPPLYSNINGAR

Not 5	Goodwill	2009-12-31	2008-12-31
	Ingående anskaffningsvärde	1 061 057	1 061 057
	Utgående ackumulerade anskaffningsvärden	1 061 057	1 061 057
	Ingående avskrivningar	-530 528	-275 660
	Årets avskrivningar	-212 208	-254 868
	Utgående ackumulerade avskrivningar	-742 736	-530 528
	Utgående redovisat värde	318 321	530 529

Avskrivningar enligt plan beräknas på en nyttjandeperiod av 5 år.

Not 6	Inventarier, verktyg och installationer	2009-12-31	2008-12-31
	Ingående anskaffningsvärde	4 302 128	3 057 979
	Inköp	511 433	1 244 149
	Utgående ackumulerade anskaffningsvärden	4 813 561	4 302 128
	Ingående avskrivningar	-1 897 691	-1 422 387
	Omklassificeringar	0	118 581
	Årets avskrivningar	-911 640	-593 885
	Utgående ackumulerade avskrivningar	-2 809 331	-1 897 691
	Utgående redovisat värde	2 004 230	2 404 437

Avskrivningar enligt plan beräknas på en nyttjandeperiod av 3 till 5 år.

Not 7	Andelar i koncernföretag	2009-12-31	2008-12-31
	Företag	Antal /Kapital-	
	Organisationsnummer	Säte	andel %
	Bohusläns Besiktningsbyrå AB	100	194 000
	556661-8905	Uddevalla	
		194 000	194 000
	Uppgifter om eget kapital och resultat	Eget kapital	Resultat
	Bohusläns Besiktningsbyrå AB	152 055	3 424
	Bohusläns Besiktningsbyrå AB		
	Ingående anskaffningsvärde	194 000	1 868 160
	Fusioner	0	-1 674 160
	Utgående ackumulerade anskaffningsvärden	194 000	194 000
	Utgående redovisat värde	194 000	194 000

Not 8 Uppskjuten skattefordran

Uppskjuten skattefordran avseende underskottsavdrag redovisas i den omfattning det är sannolikt att avdragen kan avräknas mot framtida skattemässiga överskott.

TILLÄGGSUPPLYSNINGAR

Not 9	Kassa och bank	2009-12-31	2008-12-31
	Beviljad checkräkningskredit uppgår till:	0	1 000 000
		0	1 000 000


Not 10 Eget kapital

	Aktiekapital	Uppskrivnings fond	Reserv fond	Överkurs fond	Ansamlad förlust
Belopp vid årets ingång	1 088 000	0	1 046 027	0	-2 200 200
Nyemission	2 176 000	0	0	5 746 560	
Årets vinst					1 341 246
Belopp vid årets utgång	3 264 000	0	1 046 027	5 746 560	-858 954

Not 11 Upplysningar om aktiekapital

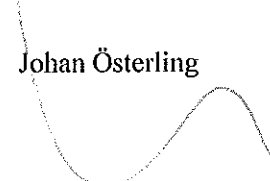
	Antal aktier	Kvotvärde per aktie
Antal/värde vid årets ingång	99 032	11
Antal/värde vid årets utgång	297 096	11
Antal A aktier	Röstvärde 10	214 557
Antal B aktier	Röstvärde 1	82 539

Falun den 6/5 2010


Bengt Göran Persson

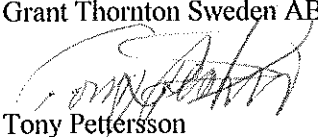

Ola Isaksson


Svein Olav Stölen
Verkställande direktör


Johan Österling

Vår revisionsberättelse har lämnats den 7/5 2010

Grant Thornton Sweden AB


Tony Pettersson
Auktoriserad revisor

REVISIONSBERÄTTELSE

Till årsstämman i

Nomor AB (publ)

Org.nr 556526-3976

Vi har granskat årsredovisningen och bokföringen samt styrelsens och verkställande direktörens förvaltning i Nomor AB (publ) för räkenskapsåret 2009-01-01-2009-12-31. Det är styrelsen och verkställande direktören som har ansvaret för räkenskapshandlingarna och förvaltningen och för att årsredovisningslagen tillämpas vid upprättande av årsredovisningen. Vårt ansvar är att uttala oss om årsredovisningen och förvaltningen på grundval av vår revision.

Revisionen har utförts i enlighet med god revisionssed i Sverige. Det innebär att vi planerat och genomfört revisionen för att med hög men inte absolut säkerhet försäkra oss om att årsredovisningen inte innehåller väsentliga felaktigheter. En revision innefattar att granska ett urval av underlagen för belopp och annan information i räkenskapshandlingarna. I en revision ingår också att pröva redovisningsprinciperna och styrelsens och verkställande direktörens tillämpning av dem samt att bedöma de betydelsefulla uppskattningar som styrelsen och verkställande direktören gjort när de upprättat årsredovisningen samt att utvärdera den samlade informationen i årsredovisningen. Som underlag för vårt uttalande om ansvarsfrihet har vi granskat väsentliga beslut, åtgärder och förhållanden i bolaget för att kunna bedöma om någon styrelseledamot eller verkställande direktören är ersättningsskyldig mot bolaget. Vi har även granskat om någon styrelseledamot eller verkställande direktören på annat sätt handlat i strid med aktiebolagslagen, årsredovisningslagen eller bolagsordningen. Vi anser att vår revision ger oss rimlig grund för våra uttalanden nedan.

Årsredovisningen har upprättats i enlighet med årsredovisningslagen och ger en rättvisande bild av bolagets resultat och ställning i enlighet med god redovisningssed i Sverige. Förvaltningsberättelsen är förenlig med årsredovisningens övriga delar.

Vi tillstyrker att årsstämman fastställer resultaträkningen och balansräkningen, disponerar vinsten enligt förslaget i förvaltningsberättelsen och beviljar styrelsens ledamöter och verkställande direktören ansvarsfrihet för räkenskapsåret.

Falun den 7 maj 2010

Grant Thornton Sweden AB



Tony Pettersson

Auktoriserad revisor