

Årsredovisning

Nomor AB (publ)

Org.nr 556526-3976

Räkenskapsår 2007-01-01 – 2007-12-31

Årsredovisning för räkenskapsåret 2007-01-01 – 2007-12-31

Styrelsen och verkställande direktören för Nomor AB (publ) avger härmed följande årsredovisning.

Innehåll	Sida
Förvaltningsberättelse	2
Koncernen	
Resultaträkning – kostnadsslagsindelad	4
Balansräkning	5
Moderbolaget	
Resultaträkning – kostnadsslagsindelad	7
Balansräkning	8
Redovisnings- och värderingsprinciper	10
Noter	12

Alla belopp redovisas, om inte annat anges, i kronor (Kr). Uppgifter inom parentes avser föregående år.

✓

Förvaltningsberättelse

Ägarförhållanden

Nomor AB är ett publikt bolag med säte i Stockholm och huvudkontor i Falun.

Information om verksamheten

Bolaget är ett tjänsteföretag med verksamhet inom skadedjurskontroll och livsmedelshygien.

Resultat och ställning

Översikt koncernen (Tkr)	2007-12-31	2006-12-31	2005-12-31	
Nettoomsättning	48 057	42 595	32 922	
Resultat efter finansiella poster	-3 372	-2 549	-365	
Avkastning på eget kapital	Negativ	Negativ	Negativ	
Balansomslutning	16 991	22 045	19 238	
Soliditet	15,7%	28,0%	45,2%	
Medelantal anställda	52	47	28	

Översikt moderbolaget (Tkr)	2007-12-31	2006-12-31	2005-12-31	2004-12-31
Nettoomsättning	45 679	40 309	35 230	35 375
Resultat efter finansiella poster	-5 756	-1 553	1 450	1 713
Avkastning på eget kapital	Negativ	Negativ	15,1%	21,6%
Balansomslutning	17 903	23 039	19 393	16 916
Soliditet	11,9%	34,8%	55,6%	49,9%
Medelantal anställda	30	30	9	9

Nyckeltalsdefinitioner

Avkastning på eget kapital

Resultat efter finansiella poster i procent av genomsnittligt justerat eget kapital

Soliditet

Justerat eget kapital i procent av balansomslutning.

Väsentliga händelser under räkenskapsåret och efter dess utgång

Året har efter föregående års förvärv av tidigare franchisingtagare inneburit att mycket arbete, tid och tyngd lagts för att integrera dessa i ett nu egenägt nationellt rikstäckande bolag. Investeringar inom livsmedelssektorn rikstäckande samt regionalt inom fastighetsbesiktningar har givit en stärkt position inom dessa segment men också breddat den totala kundbasen. Dessa investeringar och organisationsförändringar har gjorts utan extra kapitaltillskott vilket klart påverkat årsresultatet.

Under året har Bohusläns Besiktningsbyrå AB förvärats till 100%.

Bolagets innehav av aktier i dotterföretag har under året skrivits ned med 4 255 tkr.

Den 14 mars 2008 uppgick dotterföretagen Nomor Stockholm AB, Nomor Mellan AB, Nordisk Skadedjursbekämpning i Väst AB samt Nordisk Skadedjursbekämpning Närke Värmland AB i Nomor AB (publ) genom fusion.

Efter räkenskapsåret utgång har bolagets aktiekapital förbrukats till mer än hälften. Styrelsen bedömer att bolagets kapital kommer återställas under 2008.

Framtida utveckling

Utvecklingen bedöms som positiv efter ett år i rätta-till-fas. Orderstocken vid ingången av 2008 är den största i bolagets historia. Genom denna tillväxt i orderstocken, breddning i kundbasen ökas konkurrenskraften och ger en ytterligare stärkt plattform för framtiden. Genom egenägt rikstäckande samt de ökade marknadsförutsättningar är ett klart positivt vinstresultat budgeterat kommande år.

Förslag till behandling av bolagets ansamlade förlust

Till årsstämmans förfogande står följande :

Balanserad vinst	878 351
Årets förlust	-5 884 121
Kronor	-5 005 770

Styrelsen föreslår att den ansamlade förlusten, 5 005 770 kronor, avräknas mot reservfonden.

5

Koncernens resultaträkning

	Not	2007-01-01 -2007-12-31	2006-01-01 -2006-12-31
<i>Rörelsens intäkter</i>			
Nettoomsättning		48 056 701	42 594 816
Övriga rörelseintäkter		183 291	121 288
		48 239 992	42 716 104
<i>Rörelsens kostnader</i>			
Råvaror och förnödenheter		-2 524 154	-2 430 389
Övriga externa kostnader	1	-21 025 369	-21 561 052
Personalkostnader	1	-26 910 472	-17 939 624
Avskrivningar av materiella och immateriella anläggningstillgångar	2	-1 195 006	-756 005
Jämförelsestörande poster	3	0	-2 650 000
Övriga rörelsekostnader		-20 340	-36 580
		-51 675 341	-45 373 650
Rörelseresultat		-3 435 349	-2 657 546
<i>Resultat från finansiella investeringar</i>			
Ränteintäkter och liknande resultatposter	6	86 716	116 377
Räntekostnader		-23 810	-7 872
		62 906	108 506
Resultat efter finansiella poster		-3 372 443	-2 549 040
Skatt på årets resultat	8	-130 115	23 512
Årets resultat		-3 502 558	-2 525 528

Koncernens balansräkning

	Not	2007-12-31	2006-12-31
TILLGÅNGAR			
<i>Anläggningstillgångar</i>	9		
<i>Immateriella anläggningstillgångar</i>	10		
Koncessioner, patent, licenser, varumärken samt liknande rättigheter		156 315	116 950
Goodwill		1 323 952	1 201 241
		1 480 267	1 318 191
<i>Materiella anläggningstillgångar</i>	11		
Inventarier, verktyg och installationer		2 442 276	2 040 931
		2 442 276	2 040 931
<i>Finansiella anläggningstillgångar</i>	12		
Andra långfristiga fordringar		13 617	73 421
		13 617	73 421
Summa anläggningstillgångar		3 936 160	3 432 543
<i>Omsättningstillgångar</i>			
<i>Varulager m.m.</i>			
Färdiga varor och handelsvaror		1 027 804	1 271 227
Pågående arbeten för annans räkning	14	0	950 025
		1 027 804	2 221 252
<i>Kortfristiga fordringar</i>			
Kundfordringar		7 569 006	5 740 104
Övriga fordringar	15	264 622	256 630
Förutbetalda kostnader och upplupna intäkter	16	3 411 502	4 529 844
		11 245 130	10 526 578
<i>Kortfristiga placeringar</i>			
Kortfristiga placeringar		0	3 471 192
		0	3 471 192
<i>Kassa och bank</i>	17	781 885	2 393 865
Summa omsättningstillgångar		13 054 819	18 612 887
SUMMA TILLGÅNGAR		16 990 979	22 045 430

Koncernens balansräkning

	Not	2007-12-31	2006-12-31
EGET KAPITAL OCH SKULDER			
<i>Eget kapital</i>	18		
Aktiekapital (99 032 aktier/108 800 aktier)		1 088 000	1 088 000
Bundna reserver		6 382 439	6 064 503
Fria reserver		-1 295 232	1 548 230
Årets resultat		-3 502 558	-2 525 528
Summa eget kapital		2 672 649	6 175 205
<i>Avsättningar</i>	19		
Uppskjuten skatteskuld		8 400	0
		8 400	0
<i>Kortfristiga skulder</i>			
Förskott från kunder		0	820 551
Leverantörsskulder		2 562 100	2 010 715
Aktuella skatteskulder		0	2 853
Övriga skulder		2 201 665	3 857 095
Upplupna kostnader och förutbetalda intäkter	20	9 546 165	9 179 011
		14 309 930	15 870 225
SUMMA EGET KAPITAL OCH SKULDER		16 990 979	22 045 430
POSTER INOM LINJEN			
Ställda säkerheter	21	1 200 000	100 000
Ansvarsförbindelser		Inga	Inga

Moderbolagets resultaträkning

	Not	2007-01-01 -2007-12-31	2006-01-01 -2006-12-31
<i>Rörelsens intäkter</i>			
Nettoomsättning		45 679 434	40 309 171
Övriga rörelseintäkter		152 046	26 742
		45 831 480	40 335 913
<i>Rörelsens kostnader</i>			
Övriga externa kostnader	1	-29 663 730	-29 120 461
Personalkostnader	1	-16 867 583	-9 483 528
Avskrivningar av materiella och immateriella anläggningstillgångar	2	-867 899	-560 986
Jämförelsestörande poster	3	0	-2 650 000
		-47 399 212	-41 814 975
Rörelseresultat	4	-1 567 732	-1 479 062
<i>Resultat från finansiella investeringar</i>			
Resultat från andelar i koncernföretag	5	-4 255 000	-185 000
Ränteförväntningar och liknande resultatposter	6	83 737	110 895
Räntekostnader		-16 855	-326
		-4 188 118	-74 431
Resultat efter finansiella poster		-5 755 850	-1 553 493
Bokslutsdispositioner	7	0	1 043 350
Resultat före skatt		-5 755 850	-510 143
Skatt på årets resultat	8	-128 271	-618 564
Årets resultat		-5 884 121	-1 128 707

Moderbolagets balansräkning

	Not	2007-12-31	2006-12-31
TILLGÅNGAR			
<i>Anläggningstillgångar</i>	9		
<i>Immateriella anläggningstillgångar</i>	10		
Koncessioner, patent, licenser, varumärken samt liknande rättigheter		156 315	116 950
Goodwill		785 397	997 608
		941 712	1 114 558
<i>Materiella anläggningstillgångar</i>	11		
Inventarier, verktyg och installationer		1 635 592	1 545 622
		1 635 592	1 545 622
<i>Finansiella anläggningstillgångar</i>	12		
Andelar i koncernföretag	13	1 868 160	2 750 000
Fordringar hos koncernföretag		0	1 015 000
		1 868 160	3 765 000
Summa anläggningstillgångar		4 445 464	6 425 180
<i>Omsättningstillgångar</i>			
<i>Varulager m.m.</i>			
Färdiga varor och handelsvaror		616 083	895 566
		616 083	895 566
<i>Kortfristiga fordringar</i>			
Kundfordringar		6 733 366	5 302 442
Fordringar hos koncernföretag		1 027 775	0
Övriga fordringar	15	184 821	171 790
Förutbetalda kostnader och upplupna intäkter	16	4 465 922	4 813 230
		12 411 884	10 287 462
<i>Kortfristiga placeringar</i>			
Kortfristiga placeringar		0	3 471 192
		0	3 471 192
<i>Kassa och bank</i>	17	429 221	1 959 989
Summa omsättningstillgångar		13 457 188	16 614 209
SUMMA TILLGÅNGAR		17 902 652	23 039 389

Moderbolagets balansräkning

	Not	2007-12-31	2006-12-31
EGET KAPITAL OCH SKULDER			
<i>Eget kapital</i>	18		
<i>Bundet eget kapital</i>			
Aktiekapital (99 032 aktier/108 800 aktier)		1 088 000	1 088 000
Reservfond		6 051 797	6 051 797
		7 139 797	7 139 797
<i>Fritt eget kapital</i>			
Balanserat resultat		878 351	2 007 059
Årets resultat		-5 884 121	-1 128 707
		-5 005 770	878 352
Summa eget kapital		2 134 027	8 018 149
<i>Kortfristiga skulder</i>			
Leverantörsskulder		1 984 970	1 168 485
Skulder till koncernföretag		4 043 461	1 610 433
Övriga skulder		1 235 150	3 179 383
Upplupna kostnader och förutbetalda intäkter	20	8 505 044	9 062 939
Summa kortfristiga skulder		15 768 625	15 021 240
SUMMA EGET KAPITAL OCH SKULDER		17 902 652	23 039 389
POSTER INOM LINJEN			
Ställda säkerheter	21	1 000 000	Inga
Ansvarsförbindelser		Inga	Inga

Redovisnings- och värderingsprinciper

Allmänt

Årsredovisningen har upprättats enligt årsredovisningslagen och Bokföringsnämndens allmänna råd.

Koncernförhållanden

Förändring i koncernens sammansättning

Under räkenskapsåret har Bohusläns Besiktningbyrå AB förvärvats till 100%.

Koncernredovisning

Omfattning

Koncernredovisningen omfattar moderbolaget, dotterföretag i vilket moderföretaget direkt och indirekt äger aktier motsvarande mer än 50 % av rösterna samt intresseföretag i vilket moderföretaget äger aktier motsvarande minst 20 % men mindre än 50 % av rösterna.

Redovisningsmetod

Koncernredovisningen har upprättats enligt förvärvsmetoden. Det innebär att förvärvade dotterbolags tillgångar och skulder upptagits till det marknadsvärde, som legat till grund för fastställande av köpeskillingen på aktierna. Skillnaden mellan köpeskillingen och de förvärvade bolagets egna kapital redovisas som goodwill. Koncernens egna kapital omfattar moderbolagets egna kapital och den del av dotterbolagens egna kapital som tillkommit efter det att dessa bolag förvärvats.

Värderingsprinciper m m

Tillgångar, avsättningar och skulder har värderats till anskaffningsvärden om inget annat anges nedan.

Intäkter

Intäkter har upptagits till verkligt värde av vad som erhållits eller kommer att erhållas och redovisas i den omfattning det är sannolikt att de ekonomiska fördelarna kommer att tillgodogöras koncernen och intäkterna kan beräknas på ett tillförlitligt sätt.

Immateriella och materiella anläggningstillgångar

Immateriella och materiella anläggningstillgångar redovisas till anskaffningsvärde med avdrag för ackumulerade avskrivningar och eventuella nedskrivningar.

Linjär avskrivning görs på avskrivningsbart belopp (anskaffningsvärde med avdrag för beräknat restvärde) över tillgångarnas nyttjandeperiod enligt följande:

Koncessioner, patent, licenser, varumärken
samt liknande rättigheter

5 år

Goodwill

5 år

Inventarier, verktyg och installationer

3 - 5 år

sr

Fordringar

Fordringar har upptagits till det lägsta av anskaffningsvärde och det belopp varmed de beräknas inflyta.

Varulager

Varulagret värderas till det lägsta av anskaffningsvärde, enligt den s.k. först in-först ut-principen (FIFU), och nettoförsäljningsvärde. Nettoförsäljningsvärdet är det beräknade försäljningsvärdet minskat med beräknade kostnader för färdigställande samt beräknade försäljningskostnader.

Erforderligt avdrag för inkurans görs efter individuell prövning.

Pågående arbeten

Pågående arbeten i koncernredovisningen avser i sin helhet pågående ej fakturerade tjänsteuppdrag hos dotterbolagen Nomor Stockholm AB och Nordisk Skadedjursbekämpning i Väst AB. Pågående ej fakturerade tjänsteuppdrag tas i balansräkningen upp till det beräknade faktureringsvärdet av utfört arbete.

Leasing

Alla leasingavtal redovisas som nyttjanderättsavtal och leasingavgiften fördelas linjärt över leasingperioden.

Koncernbidrag och aktieägartillskott

Företaget redovisar koncernbidrag och aktieägartillskott i enlighet med uttalandet från Redovisningsrådets Akutgrupp.

Aktieägartillskott förs direkt till eget kapital hos mottagaren och aktiveras i aktier och andra andelar hos givaren, i den mån nedskrivning ej erfordras. *sk*

Noter

Not 1 Personalkostnader, ersättningar och arvoden

<i>Medelantalet anställda</i>	2007		2006	
	Antal anställda	Varav män	Antal anställda	Varav män
Moderbolaget	30	73%	30	73%
Dotterbolag	22	77%	17	82%
Totalt koncernen	52	75%	47	76%

<i>Löner och andra ersättningar</i>	Koncernen		Moderbolaget	
	2007	2006	2007	2006
Styrelsen och VD	866 556	2 245 109	866 556	952 992
Tantiem till styrelsens ordförande	335 363	347 389	335 363	347 389
Övriga anställda	16 878 307	9 468 604	9 721 511	5 054 493
	18 080 226	12 061 102	10 923 430	6 354 874

<i>Sociala kostnader</i>				
Pensionskostnader för styrelse och VD	411 773	237 752	411 773	204 752
Pensionskostnader övriga anställda	1 156 143	280 553	868 308	228 750
Sociala kostnader	6 357 718	4 094 498	4 026 248	2 194 173
	7 925 634	4 612 803	5 306 329	2 627 675

Samtliga styrelseledamöter har i år erhållit ett basbelopp var i styrelsearvode. Lön till VD har under året uppgått till 753 TSEK och lön till styrelsens ordförande (förutom tantiem och styrelsearvode) har under året uppgått till 431 TSEK.

Pensionskostnader för VD uppgår till 192 TSEK och till styrelsens ordförande 220 TSEK.

Vid uppsägning från bolagets sida är verkställande direktören, förutom lön under uppsägningstiden (12 mån), berättigad till en engångsersättning om en (1) årslön.

Vid uppsägning från VD:s sida är verkställande direktören berättigad till lön under uppsägningstiden (6 mån).

Upplysning om sjukfrånvaro

Moderbolaget

Sjukfrånvaro för kvinnor
Sjukfrånvaro för män

2007

*
5,4%

12 (20)

*Sjukfrånvaron för varje ovanstående grupp anges i procent av gruppens sammanlagda ordinarie arbetstid. Sjukfrånvaro i grupper med högst 10 anställda redovisas ej.

Total sjukfrånvaro 4,4%
Långtidssjukfrånvaro 69%

Total sjukfrånvaro anges i procent av de anställdas sammanlagda ordinarie arbetstid. Långtidssjukfrånvaron är den andel av sjukfrånvaron som avser frånvaro under en sammanhängande tid av 60 dagar eller mer.

Den ordinarie arbetstiden har definierats som arbetstid enligt kollektivavtal eller annat avtal med den anställde. Semesterledighet och tjänstledighet ingår i ordinarie arbetstid.

<i>Arvoden till revisorer</i>	Koncernen		Moderbolaget	
	2007	2006	2007	2006
Ernst & Young AB				
Revisionsuppdrag	446 500	164 400	333 000	100 000
Övriga uppdrag	297 670	156 337	217 000	111 944
<i>Datarevision i Göteborg KB</i>				
Revisionsuppdrag	0	0	0	0
<i>Borev Revisionsbyrå AB</i>				
Revisionsuppdrag	12 500	12 500	0	0
Summa	756 670	333 237	550 000	211 944

Not 2 Avskrivningar

<i>Avskrivningar</i>	Koncernen		Moderbolaget	
	2007	2006	2007	2006
Koncessioner, patent, licenser, varumärken samt liknande rättigheter.	50 637	32 637	50 637	32 637
Goodwill	298 030	121 817	212 211	63 450
Inventarier, verktyg och installationer	846 341	601 551	605 053	464 899
Summa	1 195 006	756 005	867 899	560 986

Not 3 Jämförelsestörande poster

I posten ingick föregående år förlikningskostnader med 2 650 000 kr.

Not 4 Inköp och försäljning mellan koncernbolag

Av årets inköp avser 12 715 tkr (11 694) tkr inköp från andra koncernbolag.

Av årets försäljning avser 1 128 tkr (1 223) tkr försäljning till andra koncernbolag.

Not 5 Resultat från andelar i koncernföretag

	2007	2006
Nedskrivning aktier i koncernföretag	-4 255 000	-185 000
Summa	-4 255 000	-185 000

Not 6 Ränteintäkter och liknande resultatposter

	Koncernen		Moderbolaget	
	2007	2006	2007	2006
Ränteintäkter	61 343	55 859	58 364	50 377
Realisationsresultat vid försäljning av kortfristig placering	25 373	60 518	25 373	60 518
Summa	86 716	116 377	83 737	110 895

Not 7 Bokslutsdispositioner

	2007	2006
Förändring periodiseringsfond	0	1 043 350
Summa	0	1 043 350

Not 8 Skatt på årets resultat

	Koncernen		Moderbolaget	
	2007	2006	2007	2006
Aktuell skattekostnad på årets resultat	-130 115	-268 626	-128 271	-618 564
Uppskjuten skattekostnad avseende temporära skillnader	0	292 138	0	0
Redovisad skattekostnad	-130 115	23 512	-128 271	-618 564

Not 9 Leasingavtal

	Koncernen		Moderbolaget	
	2007	2006	2007	2006
Under året har företagets leasingkostnader uppgått till:	2 094 649	1 355 273	1 200 091	606 634

Not 10 Immateriella anläggningstillgångar
Koncessioner, patent, licenser, varumärken
samt liknande rättigheter

	Koncernen		Moderbolaget	
	2007-12-31	2006-12-31	2007-12-31	2006-12-31
Ingående anskaffningsvärden	163 187	68 000	163 187	68 000
Nyanskaffningar	90 000	95 187	90 000	95 187
Utgående ackumulerade anskaffningsvärden	253 187	163 187	253 187	163 187
Ingående avskrivningar	-46 237	-13 600	-46 237	-13 600
Årets avskrivningar	-50 635	-32 637	-50 635	-32 637
Utgående ackumulerade avskrivningar	-96 872	-46 237	-96 872	-46 237
Bokfört värde	156 315	116 950	156 315	116 950

Goodwill	Koncernen		Moderbolaget	
	2007-12-31	2006-12-31	2007-12-31	2006-12-31
Ingående anskaffningsvärden	1 357 187	297 203	1 061 057	0
Nyanskaffningar	420 741	1 059 984	0	1 061 057
Utgående ackumulerade anskaffningsvärden	1 777 928	1 357 187	1 061 057	1 061 057
Ingående avskrivningar	-155 946	-34 129	-63 449	0
Årets avskrivningar	-298 030	-121 817	-212 211	-63 449
Utgående ackumulerade avskrivningar	-453 976	-155 946	-275 660	-63 449
Bokfört värde	1 323 952	1 201 241	785 397	997 608

[Handwritten signature]

**Not 11 Materiella anläggningstillgångar
Inventarier, verktyg och installationer**

	Koncernen		Moderbolaget	
	2007-12-31	2006-12-31	2007-12-31	2006-12-31
Ingående anskaffningsvärden	3 256 455	1 550 406	2 362 956	706 679
Nyanskaffningar	1 332 742	1 904 318	695 023	1 656 277
Förvärv av dotterbolag	89 042	0	0	0
Avyttringar	-144 176	-198 269	0	0
Utgående ackumulerade anskaffningsvärden	4 534 063	3 256 455	3 057 979	2 362 956
Ingående avskrivningar	-1 215 524	-652 866	-817 334	-352 435
Avyttringar	2 765	38 893	0	0
Förvärv av dotterbolag	-32 687	0	0	0
Årets avskrivningar	-846 341	-601 551	-605 053	-464 899
Utgående ackumulerade avskrivningar	-2 091 787	-1 215 524	-1 422 387	-817 334
Bokfört värde	2 442 276	2 040 931	1 635 592	1 545 622

**Not 12 Finansiella anläggningstillgångar
Andelar i koncernföretag**

	Moderbolaget	
	2007-12-31	2006-12-31
Ingående anskaffningsvärden	3 235 000	2 885 000
Förvärv	625 000	350 000
Aktieägartillskott	2 748 160	0
Utgående ackumulerade anskaffningsvärden	6 608 160	3 235 000
Ingående nedskrivningar	-485 000	-300 000
Årets nedskrivningar	-4 255 000	-185 000
Utgående ackumulerade nedskrivningar	-4 740 000	-485 000
Bokfört värde	1 868 160	2 750 000

Andra långfristiga fordringar	Koncernen		Moderbolaget	
	2007-12-31	2006-12-31	2007-12-31	2006-12-31
Ingående bokfört värde	73 421	270 453	0	200 000
Tillkommande fordringar	0	9 968	0	0
Avgående fordringar	-59 804	-207 000	0	-200 000
Bokfört värde	13 617	73 421	0	0

Not 13 Andelar i koncernföretag

	Antal andelar	Eget kapital	Årets resultat	Kapital- andel	Bokfört värde
NSB i Närke Värmland AB	1 000	65 191	-34 851	100%	65 000
Nomor Stockholm AB	1 000	728 449	-467 712	100%	728 160
Nordisk Skadedjurs- bekämpning i Väst AB	3 000	753 602	-400 905	100%	754 000
Nomor Mellan AB	1 000	127 024	-873 851	100%	127 000
Bohusläns Besiktningsbyrå AB	1 000	172 359	-10 300	100%	194 000
Summa andelar i koncernföretag					1 868 160

Uppgifter om dotterföretagens organisationsnummer och säte:

	Org.nr	Säte
NSB i Närke Värmland AB	556597-2964	Örebro
Nomor Stockholm AB	556654-9647	Sollentuna
Nordisk Skadedjurs- bekämpning i Väst AB	556534-8447	Göteborg
Nomor Mellan AB	556659-0690	Örebro
Bohusläns Besiktningsbyrå AB	556661-8905	Uddevalla

Not 14 Pågående arbeten för annans räkning

	Koncernen		Moderbolaget	
	2007-12-31	2006-12-31	2007-12-31	2006-12-31
Nedlagda kostnader	0	950 025	0	0
Summa pågående arbeten	0	950 025	0	0

Not 15 Övriga fordringar

	Koncernen		Moderbolaget	
	2007-12-31	2006-12-31	2007-12-31	2006-12-31
Skattefordran avseende aktuell skatt	240 709	156 500	172 821	152 639
Övriga poster	23 913	100 130	12 000	19 151
Summa övriga fordringar	264 622	256 630	184 821	171 790

Not 16 Förutbetalda kostnader och upplupna intäkter

	Koncernen		Moderbolaget	
	2007-12-31	2006-12-31	2007-12-31	2006-12-31
Förutbetalda leasingavgifter	115 404	353 328	115 404	331 419
Förutbetalda hyror	225 699	0	153 228	0
Upplupna intäkter	860 821	2 588 089	858 158	3 279 711
Övriga poster	2 209 578	1 588 427	3 339 132	1 202 100
Summa	3 411 502	4 529 844	4 465 922	4 813 230

Not 17 Checkräkningskredit

	Koncernen		Moderbolaget	
	2007-12-31	2006-12-31	2007-12-31	2006-12-31
Beviljat belopp på checkräknings- kredit uppgår till	1 000 000	0	1 000 000	0

Not 18 Eget kapital

Koncernen

	Aktie- kapital	Bundna reserver	Balanserad förlust	Årets resultat	Totalt
Belopp vid årets ingång	1 088 000	6 064 503	1 548 230	-2 525 528	6 175 205
Indragning av aktier	-100				-100
Fondemission	100				100
Förskjutning mellan bundna och fria reserver		317 936	-2 843 464	2 525 528	0
Årets resultat				-3 502 558	-3 502 558
Belopp vid årets utgång	1 088 000	6 382 439	-1 295 232	-3 502 558	2 672 647

Moderbolaget

	Aktie- kapital	Reserv- fond	Balanserad vinst	Årets resultat	Totalt
Belopp vid årets ingång	1 088 000	6 051 797	2 007 060	-1 128 707	8 018 150
Indragning av aktier	-100				-100
Fondemission	100				100
Överföring av föregående års resultat			-1 128 707	1 128 707	0
Årets resultat				-5 884 121	-5 884 121
Belopp vid årets utgång	1 088 000	6 051 797	878 351	-5 884 121	2 134 027

Moderbolaget

		2007-12-31	2006-12-31
Antal A aktier	Röstvärde 10	16 493	17 195
Antal B aktier	Röstvärde 1	82 539	91 605
		99 032	108 800

Not 19 Avsättningar

	Koncernen		Moderbolaget	
	2007-12-31	2006-12-31	2007-12-31	2006-12-31
Skatt - uppskjuten skatt	8 400	0	0	0
Summa avsättningar	8 400	0	0	0


Not 20 Upplupna kostnader och förutbetalda intäkter

	Koncernen		Moderbolaget	
	2007-12-31	2006-12-31	2007-12-31	2006-12-31
Löne och semesterlöneskulder	2 079 298	1 202 160	1 371 004	887 204
Sociala avgifter på löneskulder	1 141 832	285 398	911 175	218 592
Förutbetalda intäkter	5 383 922	6 673 656	5 141 835	6 818 153
Övriga poster	941 113	1 017 797	1 081 030	1 138 990
Summa	9 546 165	9 179 011	8 505 044	9 062 939

Not 21 Ställda säkerheter avseende egna skulder och avsättningar

	Koncernen		Moderbolaget	
	2007-12-31	2006-12-31	2007-12-31	2006-12-31
För egna skulder till kreditinstitut				
Företagsinteckningar	1 200 000	100 000	1 000 000	0
Summa ställda säkerheter	1 200 000	100 000	1 000 000	0

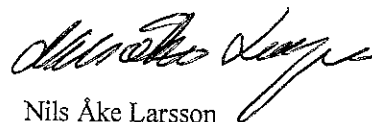
Falun den 2008-05-15



Bo Nordström



Sten Gustafsson



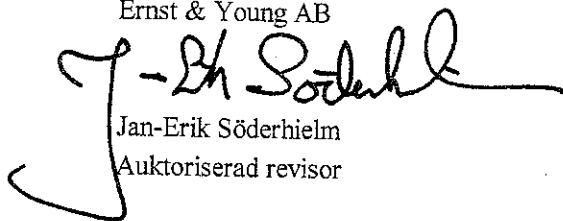
Nils Åke Larsson



Johan Asplund
Verkställande direktör

Vår revisionsberättelse har lämnats den 2008-05-20

Ernst & Young AB



Jan-Erik Söderhielm
Auktoriserad revisor

Revisionsberättelse

Till årsstämman i Nomor AB (publ)

Org.nr 556526-3976

Vi har granskat årsredovisningen, koncernredovisningen och bokföringen samt styrelsens och verkställande direktörens förvaltning i Nomor AB (publ) för räkenskapsåret 2007. Det är styrelsen och verkställande direktören som har ansvaret för räkenskapshandlingarna och förvaltningen och för att årsredovisningslagen tillämpas vid upprättandet av årsredovisningen och koncernredovisningen. Vårt ansvar är att uttala oss om årsredovisningen, koncernredovisningen och förvaltningen på grundval av vår revision.


Revisionen har utförts i enlighet med god revisionssed i Sverige. Det innebär att vi planerat och genomfört revisionen för att med hög men inte absolut säkerhet försäkra oss om att årsredovisningen och koncernredovisningen inte innehåller väsentliga felaktigheter. En revision innefattar att granska ett urval av underlagen för belopp och annan information i räkenskapshandlingarna. I en revision ingår också att pröva redovisningsprinciperna och styrelsens och verkställande direktörens tillämpning av dem samt att bedöma de betydelsefulla uppskattningar som styrelsen och verkställande direktören gjort när de upprättat årsredovisningen och koncernredovisningen samt att utvärdera den samlade informationen i årsredovisningen och koncernredovisningen. Som underlag för vårt uttalande om ansvarsfrihet har vi granskat väsentliga beslut, åtgärder och förhållanden i bolaget för att kunna bedöma om någon styrelseledamot eller verkställande direktören är ersättningsskyldig mot bolaget. Vi har även granskat om någon styrelseledamot eller verkställande direktören på annat sätt har handlat i strid med aktiebolagslagen, årsredovisningslagen eller bolagsordningen. Vi anser att vår revision ger oss rimlig grund för våra uttalanden nedan.

Årsredovisningen och koncernredovisningen har upprättats i enlighet med årsredovisningslagen och ger en rättvisande bild av bolagets och koncernens resultat och ställning i enlighet med god redovisningssed i Sverige. Förvaltningsberättelsen är förenlig med årsredovisningens och koncernredovisningens övriga delar.

Vi tillstyrker att årsstämman fastställer resultaträkningen och balansräkningen för moderbolaget och för koncernen, behandlar förlusten i moderbolaget enligt förslaget i förvaltningsberättelsen och beviljar styrelsens ledamöter och verkställande direktören ansvarsfrihet för räkenskapsåret.

Stockholm den 20 maj 2008

Ernst & Young AB



Jan-Erik Söderhielm
Auktoriserad revisor