

# ÅRSREDOVISNING

för

**Nomor AB (publ)**

Org.nr. 556526-3976

**Styrelsen och verkställande direktören får härmed avlämna årsredovisning för räkenskapsåret 2008-01-01 -- 2008-12-31.**

<b>Innehåll</b>	<b>Sida</b>
- förvaltningsberättelse	2
- resultaträkning	4
- balansräkning	5
- ställda säkerheter och ansvarsförbindelser	6
- tilläggsupplysningar	7
- underskrifter	13

## FÖRVALTNINGSBERÄTTELSE

Årsredovisningen är upprättad i svenska kronor, SEK.

### Verksamheten

Bolaget är ett tjänsteföretag med verksamhet inom skadedjurskontroll och livsmedelshygien.

### Flerårsjämförelse\*

	2008	2007	2006	2005	2004
Nettoomsättning	56 559	45 679	40 309	35 230	35 375
Res. efter finansiella poster	-2 200	-5 756	-1 553	1 450	1 713
Balansomslutning	17 634	17 644	23 039	19 393	16 916
Soliditet (%)	-0,4%	12,1%	34,8%	55,6%	49,9%
Avkastning på eget kapital (%)	Neg	Neg	Neg	15,1%	21,6%
Medelantalet anställda	55	30	30	9	9

\*Definitioner av nyckeltal, se tilläggsupplysningar

### Ägarförhållanden

Nomor AB är ett publikt bolag med säte och huvudkontor i Falun. Nomor AB (publ) är moderbolag i koncernen där även det helägda dotterbolaget Bohusläns Besiktningsbyrå AB (org nr 556661-8905) ingår.

### Väsentliga händelser under räkenskapsåret eller efter dess slut

Året 2008 blev ett rent konsolideringsår för Nomor. Processen från att vara en franchiseorganisation till att bli ett rikstäckande bolag med en central organisation blev färdigställt i slutet av året. Bolaget leddes av en tillförordnad VD under större delen av 2008. Ny VD rekryterades under hösten och började sin anställning i januari 2009.

Under räkenskapsåret har bolagets aktiekapital förbrukats. Detta har kompenseras med en nyemission som genomfördes i april 2009, där bolaget fick kapitaltillförsel på knappt 8 MSEK. Emissionen blev övertecknad och registrering sker hos Bolagsverket under maj månad.

Under verksamhetsåret har fyra helägda dotterbolag fusionerats med moderbolaget Nomor AB.

Vid räkenskapsårets utgång har bolagets aktiekapital förbrukats till mer än hälften. Styrelsen bedömer att bolagets kapital kommer att återställas efter genomförd nyemission, och har inte funnit anledning att upprätta en kontrollbalansräkning i enlighet med ABL 25:13.

### Bolagets förväntade framtida utveckling

Nomor är nu mycket väl rustat att på ett bra sätt möta en starkare konkurrens. Bolagets styrelse och ledning ser ljus på framtiden för Nomor AB. Marknaden är i utveckling i och med bland annat starkare styrning från myndigheternas sida något som kan skapa nya affärsmöjligheter för Nomor.

### Resultatdisposition

Förslag till behandling av bolagets förlust

Till årsstämman förfogande står	
årets förlust	-2 200 200
	<hr/>
	-2 200 200

Styrelsen föreslår att:	
i ny räkning överföres	-2 200 200
	<hr/>
	-2 200 200

Beträffande bolagets resultat och ställning i övrigt hänvisas till efterföljande resultat- och balansräkningar med tillhörande tilläggsupplysningar och bokslutskommentarer.

10

## RESULTATRÄKNING

	Not	2008-01-01 2008-12-31	2007-01-01 2007-12-31
<b>Rörelsens intäkter m.m.</b>			
Nettoomsättning		56 558 971	45 679 434
Övriga rörelseintäkter		47 746	152 046
		<u>56 606 717</u>	<u>45 831 480</u>
<b>Rörelsens kostnader</b>			
Övriga externa kostnader	1, 2	-30 693 811	-29 663 730
Personalkostnader	3	-27 349 270	-16 867 583
Av- och nedskrivningar av materiella och immateriella anläggningstillgångar		-875 077	-867 899
		<u>-58 918 158</u>	<u>-47 399 212</u>
<b>Rörelseresultat</b>		-2 311 441	-1 567 732
<b>Resultat från finansiella investeringar</b>			
Resultat från andelar i koncernföretag	4	0	-4 255 000
Ränteintäkter		116 145	83 737
Räntekostnader		-4 904	-16 855
		<u>111 241</u>	<u>-4 188 118</u>
<b>Resultat efter finansiella poster</b>		-2 200 200	-5 755 850
Skatt på årets resultat		0	-128 271
<b>Årets resultat</b>		<b>-2 200 200</b>	<b>-5 884 121</b>

17

<b>BALANSRÄKNING</b>		<b>2008-12-31</b>	<b>2007-12-31</b>
<b>TILLGÅNGAR</b>	<b>Not</b>		
<b>Anläggningstillgångar</b>			
<b>Immateriella anläggningstillgångar</b>			
Licenser och liknande rättigheter	5	129 992	156 315
Goodwill	6	530 529	785 397
		<u>660 521</u>	<u>941 712</u>
<b>Materiella anläggningstillgångar</b>			
Inventarier, verktyg och installationer	7	2 404 437	1 635 591
		<u>2 404 437</u>	<u>1 635 591</u>
<b>Finansiella anläggningstillgångar</b>			
Andelar i koncernföretag	8,12	194 000	1 868 160
		<u>194 000</u>	<u>1 868 160</u>
<b>Summa anläggningstillgångar</b>		<b>3 258 958</b>	<b>4 445 463</b>
<b>Omsättningstillgångar</b>			
<b>Varulager m.m.</b>			
Råvaror och förnödenheter		1 466 595	616 083
		<u>1 466 595</u>	<u>616 083</u>
<b>Kortfristiga fordringar</b>			
Kundfordringar		7 129 540	6 733 366
Fordringar hos koncernföretag		72 926	1 027 775
Skattefordran		259 499	172 821
Övriga fordringar		18 079	12 000
Förutbetalda kostnader och upplupna intäkter		5 161 315	4 207 112
		<u>12 641 359</u>	<u>12 153 074</u>
<b>Kassa och bank</b>	9	267 487	429 221
<b>Summa omsättningstillgångar</b>		<b>14 375 441</b>	<b>13 198 378</b>
<b>SUMMA TILLGÅNGAR</b>		<b>17 634 399</b>	<b>17 643 841</b>

<b>BALANSRÄKNING</b>		<b>2008-12-31</b>	<b>2007-12-31</b>
<b>EGET KAPITAL OCH SKULDER</b>	<b>Not</b>		
<b>Eget kapital</b>	10		
<b>Bundet eget kapital</b>			
Aktiekapital	11	1 088 000	1 088 000
Reservfond		1 046 027	6 051 797
		<u>2 134 027</u>	<u>7 139 797</u>
<b>Fritt eget kapital</b>			
Balanserad vinst eller förlust		0	878 351
Årets resultat		-2 200 200	-5 884 121
		<u>-2 200 200</u>	<u>-5 005 770</u>
<b>Summa eget kapital</b>		-66 173	2 134 027
<b>Kortfristiga skulder</b>			
Leverantörsskulder		3 242 510	1 984 970
Skulder till koncernföretag		126 724	4 043 461
Övriga skulder		2 655 058	960 531
Upplupna kostnader och förutbetalda intäkter		11 676 280	8 520 852
<b>Summa kortfristiga skulder</b>		<u>17 700 572</u>	<u>15 509 814</u>
<b>SUMMA EGET KAPITAL OCH SKULDER</b>		<b>17 634 399</b>	<b>17 643 841</b>
<b>POSTER INOM LINJEN</b>			
<b>Ställda säkerheter</b>	13		
Företagsinteckningar		1 000 000	1 000 000
Andra ställda panter		75 000	0
		<u>1 075 000</u>	<u>1 000 000</u>
<b>Summa ställda säkerheter</b>		<u>1 075 000</u>	<u>1 000 000</u>
<b>Ansvarsförbindelser</b>		Inga	Inga

77

## TILLÄGGSUPPLYSNINGAR

### ALLMÄNNA UPPLYSNINGAR

#### *Redovisningsprinciper*

Tillämpade redovisningsprinciper överensstämmer med årsredovisningslagen samt uttalanden och allmänna råd från Bokföringsnämnden. När allmänna råd från Bokföringsnämnden saknas har vägledning hämtats från Redovisningsrådets rekommendationer och i tillämpliga fall från uttalanden av FAR SRS. När så är fallet anges detta i särskild ordning nedan. Principerna är oförändrade jämfört med föregående år.

#### *Värderingsprinciper m.m.*

Tillgångar, avsättningar och skulder har värderats till anskaffningsvärden om inget annat anges nedan.

#### *Varulager m.m.*

Varulagret värderas till det lägsta av anskaffningsvärde, enligt den s.k. först in-först ut-principen (FIFU), och nettoförsäljningsvärde. Nettoförsäljningsvärdet är det beräknade försäljningsvärdet minskat med beräknade kostnader för färdigställande samt beräknade försäljningskostnader.

Erforderligt avdrag för inkurans görs efter individuell prövning.

#### *Intäktsredovisning*

Företaget vinstavräknar utförda tjänsteuppdrag på löpande räkning i den takt arbetet utförs, i enlighet med BFNs huvudregel i BFNAR 2003:3. Pågående, ej fakturerade tjänsteuppdrag tas i balansräkningen upp till det beräknade faktureringsvärdet av utfört arbete.

#### *Koncernförhållanden*

Med stöd av ÅRL 7 kap 3 § upprättas ingen koncernredovisning. Under året har försäljning till koncernföretag uppgått till 969 TKR och inköp från koncernföretag uppgått till 969 TKR.

#### *Fusion*

Under verksamhetsåret har fyra helägda dotterbolag fusionerats med moderbolaget Nomor AB. Fusionen har redovisats i enlighet med BFNAR 1999:1. Fusion av helägt aktiebolag. Fusionen har skett enligt koncernvärdemetoden. Överlåtande bolagens nettoomsättning och rörelseresultat för tiden före fusionens registrering samt tillgångar och skulder omedelbart före överföringen till övertagande bolaget redovisas i sammandrag i not 12.

#### *Definition av nyckeltal*

Soliditet

Justerat eget kapital i procent av balansomslutning

Avkastning på eget kapital

Resultat efter finansiella poster i procent av genomsnittligt justerat eget kapital

77

## TILLÄGGSUPPLYSNINGAR

### UPPLYSNINGAR TILL ENSKILDA POSTER

<b>Not 1</b>	<b>Arvode och kostnadsersättning</b>	<b>2008</b>	<b>2007</b>
	<i>Ernst &amp; Young AB</i>		
	Revisionsuppdrag	385 000	333 000
	Andra uppdrag	229 000	217 000
	<i>Grant Thornton Sweden AB</i>		
	Revisionsuppdrag	90 000	0
	Andra uppdrag	10 000	0
		<hr/> 714 000	<hr/> 550 000

Med revisionsuppdrag avses granskning av årsredovisningen och bokföringen samt styrelsens och verkställande direktörens förvaltning, övriga arbetsuppgifter det ankommer på bolagets revisor att utföra samt rådgivning eller annat biträde som föranleds av iakttagelser vid sådan granskning eller genomförande av sådana övriga arbetsuppgifter. Allt annat är andra uppdrag.

<b>Not 2</b>	<b>Leasingkostnader</b>	<b>2008</b>	<b>2007</b>
	Under året har företagets leasingkostnader uppgått till:	2 279 035	1 200 091

<b>Not 3</b>	<b>Personal</b>	<b>2008</b>	<b>2007</b>
--------------	-----------------	-------------	-------------

#### *Medelantal anställda*

Medeltalet anställda bygger på av bolaget betalda närvarotimmar relaterade till en normal arbetstid.

Medelantal anställda har varit	55,0	30,0
varav kvinnor	15,0	8,0

#### *Sjukfrånvaro*

Sjukfrånvaro i procent av ordinarie arbetstid

Sjukfrånvaro för samtliga anställda	5,8%	4,35%
Andel av sjukfrånvaro som avser långtidsjukfrånvaro	69,0%	68,97%
Sjukfrånvaro för kvinnor	4,4%	1,51%
Sjukfrånvaro för män	6,3%	5,38%
Sjukfrånvaro för personal 29 år och yngre	1,5%	0,94%
Sjukfrånvaro för personal 30-49 år	8,1%	1,66%
Sjukfrånvaro för personal 50 år och äldre	6,4%	11,44%

## TILLÄGGSUPPLYSNINGAR

### *Löner, ersättningar m.m.*

Löner, ersättningar, sociala kostnader och pensionskostnader har utgått med följande belopp:

#### Styrelsen och VD:

Löner och ersättningar	686 477	866 556
Tantiem till styrelsens ordförande	155 689	335 363
Pensionskostnader	75 143	411 773
	<hr/>	<hr/>
	917 309	1 613 692

#### Övriga anställda:

Löner och ersättningar	17 778 516	9 721 511
Pensionskostnader	987 710	868 308
	<hr/>	<hr/>
	18 766 226	10 589 819

Sociala kostnader 5 776 316 4 026 248

Summa styrelse och övriga 25 459 851 16 229 759

### *Könsfördelning i företagsledning*

Antal styrelseledamöter,	5	3
varav kvinnor	0	0
Antal övriga befattningshavare inkl. VD,	1	2
varav kvinnor	0	0

Samtliga styrelseledamöter har i år erhållit ett basbelopp var i styrelsearvode. Lön till VD har under året uppgått till 259 TKR och lön till styrelsens avgående ordförande (förutom tantiem och styrelse arvode) har under året uppgått till 266 TKR.

Pensionskostnader för VD uppgår till 75 TKR.

Vid uppsägning från bolagets sida har VD en uppsägningstid om sex månader.

<b>Not 4 Resultat från andelar i koncernföretag</b>	<b>2008</b>	<b>2007</b>
Nedskrivningar	0	-4 255 000
	<hr/>	<hr/>
	0	-4 255 000

78

## TILLÄGGSUPPLYSNINGAR

<b>Not 5</b>	<b>Licenser och liknande rättigheter</b>	<b>2008-12-31</b>	<b>2007-12-31</b>
	Ingående anskaffningsvärde	253 188	163 188
	Försäljningar/utrangeringar	0	90 000
	Utgående ackumulerade anskaffningsvärden	253 188	253 188
	Ingående avskrivningar	-96 872	-46 237
	Årets avskrivningar	-26 324	-50 635
	Utgående ackumulerade avskrivningar	-123 196	-96 872
	Utgående redovisat värde	129 992	156 316

Avskrivningar enligt plan beräknas på en nyttjandeperiod av 5 år.

<b>Not 6</b>	<b>Goodwill</b>	<b>2008-12-31</b>	<b>2007-12-31</b>
	Ingående anskaffningsvärde	1 061 057	1 061 057
	Utgående ackumulerade anskaffningsvärden	1 061 057	1 061 057
	Ingående avskrivningar	-275 660	-63 449
	Årets avskrivningar	-254 868	-212 211
	Utgående ackumulerade avskrivningar	-530 528	-275 660
	Utgående redovisat värde	530 529	785 397

Avskrivningar enligt plan beräknas på en nyttjandeperiod av 5 år.

<b>Not 7</b>	<b>Inventarier, verktyg och installationer</b>	<b>2008-12-31</b>	<b>2007-12-31</b>
	Ingående anskaffningsvärde	3 057 979	2 362 956
	Inköp	1 244 149	695 023
	Utgående ackumulerade anskaffningsvärden	4 302 128	3 057 979
	Ingående avskrivningar	-1 422 387	-817 334
	Omklassificeringar	118 581	0
	Årets avskrivningar	-593 885	-605 053
	Utgående ackumulerade avskrivningar	-1 897 691	-1 422 387
	Utgående redovisat värde	2 404 437	1 635 592

Avskrivningar enligt plan beräknas på en nyttjandeperiod av 3 till 5 år.

72

## TILLÄGGSUPPLYSNINGAR

Not 8	Andelar i koncernföretag	2008-12-31	2007-12-31
	<b>Företag</b>	<b>Antal /Kapital-</b>	
	<b>Organisationsnummer</b>	<b>Säte</b>	<b>andel %</b>
	Bohusläns Besiktningsbyrå AB	100	194 000
	556661-8905	Uddevalla	194 000
		<hr/>	<hr/>
		194 000	194 000

Uppgifter om eget kapital och resultat	Eget kapital	Resultat
Bohusläns Besiktningsbyrå AB	155 479	-16 880

### Andelar i koncernföretag

Ingående anskaffningsvärde	1 868 160	3 235 000
Förvärv	0	625 000
Aktieägartillskott	0	2 748 160
Fusioner	-1 674 160	0
Utgående ackumulerade anskaffningsvärden	<hr/>	<hr/>
	194 000	6 608 160
Ingående nedskrivningar	0	-485 000
Årets nedskrivningar	0	-4 255 000
Utgående ackumulerade nedskrivningar	<hr/>	<hr/>
	0	-4 740 000
Utgående redovisat värde	<hr/>	<hr/>
	194 000	1 868 160

Not 9	Kassa och bank	2008-12-31	2007-12-31
	Beviljad checkräkningskredit uppgår till:	1 000 000	1 000 000
		<hr/>	<hr/>
		1 000 000	1 000 000

### Not 10 Eget kapital

	Aktiekapital	Reservfond	Ansamlad förlust
Belopp vid årets ingång	1 088 000	6 051 797	-5 005 769
Avräkning mot reservfond	0	-5 005 769	5 005 769
Årets förlust			-2 200 200
Belopp vid årets utgång	<hr/>	<hr/>	<hr/>
	1 088 000	1 046 028	-2 200 200

### Not 11 Upplysningar om aktiekapital

	Antal aktier	Kvotvärde per aktie
Antal/värde vid årets ingång	99 032	11
Antal/värde vid årets utgång	99 032	11
Antal A aktier	Röstvärde 10	16 493
Antal B aktier	Röstvärde 1	82 539

## TILLÄGGSUPPLYSNINGAR

### Not 12 Upplysningar om fusion av dotterbolag

Den 31:a mars 2008 fusionerades dotterbolaget Nomor Stockholm AB (org. nr. 556654-9647) med Nomor AB.

Resultat och balansposter i Nomor Stockholm AB per den 31:a mars 2008:

Nettoomsättning	1 813 363
Rörelseresultat	-381 308
Tillgångar	3 345 434
Skulder	2 998 292

Den 31:a mars 2008 fusionerades dotterbolaget Nomor Mellan AB (org. nr. 556659-0690) med Nomor AB.

Resultat och balansposter i Nomor Mellan AB per den 31:a mars 2008:

Nettoomsättning	713 262
Rörelseresultat	-125 095
Tillgångar	1 142 305
Skulder	1 140 376

Den 31:a mars 2008 fusionerades Nordisk Skadedjursbekämpning i Väst AB (org.nr. 556534-8447) med Nomor AB.

Resultat och balansposter i Nordisk Skadedjursbekämpning i Väst AB per den 31:a mars 2008:

Nettoomsättning	1 617 737
Rörelseresultat	-599 867
Tillgångar	3 157 901
Skulder	3 004 166

Den 31:a mars 2008 fusionerades Nordisk Skadedjursbekämpning i Närke-Värmland AB (org. nr. 556597-2964) med Nomor AB.

Resultat och balansposter i Nordisk Skadedjursbekämpning i Närke-Värmland AB per den 31:a mars 2008:

Nettoomsättning	0
Rörelseresultat	-1 297
Tillgångar	97 528
Skulder	33 634

77

## TILLÄGGSUPPLYSNINGAR


Not 13 Skulder för vilka säkerheter ställts	2008-12-31	2007-12-31
Checkräkningskredit, utnyttjat belopp	0	0
Företagsinteckningar	1 000 000	1 000 000


Falun 2009-04-28


  
Bengt Göran Persson  
Ordförande

  
Sten Gustafsson

  
Svein Olav Stölen  
Verkställande direktör


  
Ola Isaksson

  
Peter Sjunnesson

  
Johan Österling

Vår revisionsberättelse har lämnats den 29 april 2009. DEN AVVIKER FRÅN STANDARDUTFORMNINGEN.

Grant Thornton Sweden AB

  
Tony Petersson  
Auktoriserad revisor



## REVISIONSBERÄTTELSE

### Till årsstämman i

### Nomor AB (publ)

### Org.nr 556526-3976

Vi har granskat årsredovisningen och bokföringen samt styrelsens och verkställande direktörens förvaltning i Nomor AB (publ) för räkenskapsåret 2008-01-01--2008-12-31. Det är styrelsen och verkställande direktören som har ansvaret för räkenskapshandlingarna och förvaltningen och för att årsredovisningslagen tillämpas vid upprättande av årsredovisningen. Vårt ansvar är att uttala oss om årsredovisningen och förvaltningen på grundval av vår revision.

Revisionen har utförts i enlighet med god revisionssed i Sverige. Det innebär att vi planerat och genomfört revisionen för att med hög men inte absolut säkerhet försäkra oss om att årsredovisningen inte innehåller väsentliga felaktigheter. En revision innefattar att granska ett urval av underlagen för belopp och annan information i räkenskapshandlingarna. I en revision ingår också att pröva redovisningsprinciperna och styrelsens och verkställande direktörens tillämpning av dem samt att bedöma de betydelsefulla uppskattningar som styrelsen och verkställande direktören gjort när de upprättat årsredovisningen samt att utvärdera den samlade informationen i årsredovisningen. Som underlag för vårt uttalande om ansvarsfrihet har vi granskat väsentliga beslut, åtgärder och förhållanden i bolaget för att kunna bedöma om någon styrelseledamot eller verkställande direktören är ersättningsskyldig mot bolaget. Vi har även granskat om någon styrelseledamot eller verkställande direktören på annat sätt handlat i strid med aktiebolagslagen, årsredovisningslagen eller bolagsordningen. Vi anser att vår revision ger oss rimlig grund för våra uttalanden nedan.

Årsredovisningen har upprättats i enlighet med årsredovisningslagen och ger en rättvisande bild av bolagets resultat och ställning i enlighet med god redovisningssed i Sverige. Förvaltningsberättelsen är förenlig med årsredovisningens övriga delar.

Vi tillstyrker att årsstämman fastställer resultaträkningen och balansräkningen, behandlar förlusten enligt förslaget i förvaltningsberättelsen och beviljar styrelsens ledamöter och verkställande direktören ansvarsfrihet för räkenskapsåret.

*Nedanstående påverkar inte våra uttalanden ovan.*

*Som framgår av årsredovisningens balansräkning understiger bolagets egna kapital hälften av aktiekapitalet, varför styrelsen har en skyldighet att, enligt ABL kap 25 § 13, upprätta en kontrollbalansräkning. Någon kontrollbalansräkning har inte upprättats. Styrelsen gör bedömningen att bolagets aktiekapital kommer att återställas i samband med, den i förvaltningsberättelsen beskrivna, nyemissionens registrering.*

Falun den 29 april 2009

Grant Thornton Sweden AB

Tony Pettersson

Auktoriserad revisor